

Pflege & Reinigung – Materialübersicht




Linoleum · Holz & Bambus · Ultramatt · Laminat · Edelstahl

Damit Ihre Küche viele Jahre schön bleibt, finden Sie hier die optimale Pflege für alle Materialien.




1. Linoleum – natürliche, samtige Oberfläche

Linoleum ist ein warmes, angenehmes Naturmaterial. Es ist antistatisch, matt und ideal für Küchen.



Tägliche Reinigung

-  Weiches, leicht feuchtes Tuch
-  Milden Neutralreiniger bei Bedarf
-  Immer trocken nachwischen





Flecken & Schutz

-  Kaffee, Rotwein, Ketchup sofort entfernen
-  Keine nassen Zeitungen darauflegen
-  Ein leichter Gelb-/Grünschimmer (Reifeschleier) verschwindet durch Tageslicht

Empfohlene Pflegeprodukte

-  **Guardian Linoleum Cleaner / Linoleum Soap**
-  **NATURHAUS Linoleumreiniger**




Vermeiden

-  Scheuermittel
-  aggressive Lösemittel
-  Mikrofasertücher mit Scheuerwirkung
-  **Care & Maintenance – Material Overview**
- ***Linoleum · Wood & Bamboo · Ultramatt · Laminat · Stainless Steel***
- To keep your kitchen beautiful for many years, please follow the care instructions for each material.

1. Linoleum –soft-touch surface

Linoleum is a warm, tactile natural material. It is antistatic, matte and extremely pleasant for daily use.

Daily Cleaning

-  Wipe with a **soft, slightly damp cloth**
-  Use mild neutral cleaner if needed
-  Always dry afterwards

Stains & Protection



- ☕ Remove coffee, wine, ketchup immediately
- 📰 Do not place wet newspapers on the surface
- ☀️ A light yellow/green "maturity film" disappears with daylight

Recommended Care Products

- ⭐ Guardian Linoleum Cleaner / Linoleum Soap
- ⭐ NATURHAUS Linoleum Cleaner

Avoid

- ❌ Abrasive cleaners
- ❌ Strong solvents
- ❌ Microfiber cloths with abrasive fibers

Cura & Manutenzione – Panoramica dei Materiali

Linoleum · Legno & Bambù · Ultramatt · Laminato · Acciaio Inox

Per mantenere la tua cucina bella e funzionale negli anni, segui le istruzioni di manutenzione per ogni materiale.

1. Linoleum – superficie naturale e vellutata

Il linoleum è un materiale naturale caldo e piacevole al tatto. È antistatico, opaco e molto gradevole nell'uso quotidiano.

Pulizia quotidiana

- 🧽 Panno morbido leggermente umido
- 🧴 Detergente neutro se necessario
- ✨ Asciugare sempre dopo la pulizia

Macchie & Protezione

- ☕ Rimuovere subito caffè, vino rosso, ketchup
- 📰 Non appoggiare giornali bagnati sulla superficie
- ☀️ Un leggero velo giallo/verde ("patina di maturazione") scompare con la luce naturale

Prodotti consigliati

- ⭐ Guardian Linoleum Cleaner / Linoleum Soap
- ⭐ NATURHAUS Detergente per Linoleum

Evitare



- ❌ Detergenti abrasivi
- ❌ Solventi aggressivi
- ❌ Panni in microfibra abrasivi







2. Holz & Bambus – geölt

Holz und Bambus werden bei uns ident identisch gepflegt, da beide mit **Monocoat Naturöl** behandelt sind.



Tägliche Pflege

-  Feuchtes (nicht nasses) Tuch + etwas Seife
-  Trocken nachwischen

Schutz im Alltag

-  Untersetzer für Gläser & Pflanzen
-  Keine heißen Töpfe direkt auf Holz
-  Flüssigkeiten sofort entfernen
-  Schneidebrett verwenden

Pflegemittel (wasserfrei)

-  **Monocoat Surface Care** – regelmäßige Reinigung
-  **Monocoat Refresh Eco Spray** – trockene Stellen auffrischen

Nachölen nach ca. 1 Jahr

Monocoat Universal Maintenance Oil

→ erneuert Schutzfilm · frischt Look & Wasserresistenz auf

Sicherheits-Hinweis



Ölgetränkte Lappen können sich **selbst entzünden**.

Immer im Freien flach trocknen ODER in Metall-/Glasbehälter luftdicht lagern.





2. Wood & Bamboo – oiled, warm & natural

Wood and bamboo are treated identically, as both are finished with **Monocoat natural oil**.

Daily Cleaning

-  Damp (not wet) cloth + mild soap
-  Always dry afterwards

Everyday Protection

-  Use coasters for glasses & plants
-  Never place hot pans directly on wood
-  Remove spills immediately
-  Always use a cutting board

Routine Care (no re-oiling)



-  **Monocoat Surface Care** – regular water-free cleaning
-  **Monocoat Refresh Eco Spray** – refresh dry or dull areas

 **Re-oiling after approx. 1 year**

★ **Monocoat Universal Maintenance Oil**

→ renews protection · restores look · increases water/soil resistance

Application:

Apply thin → allow to absorb → remove excess → dry overnight

⚠ **Safety Notice**



Oil-soaked cloths can **self-ignite**.

Always dry them flat outdoors OR store in an airtight metal/glass container.





2. Legno & Bambù – oliati, caldi e naturali

Legno e bambù vengono trattati allo stesso modo, poiché entrambi sono rifiniti con **olio naturale Monocoat**.



Pulizia quotidiana

-  Panno umido (non bagnato) + sapone delicato
-  Asciugare sempre

Protezione quotidiana

-  Usare sottobicchieri per bicchieri e vasi
-  Non appoggiare pentole calde direttamente sul legno
-  Rimuovere immediatamente i liquidi versati
-  Usare sempre un tagliere

Manutenzione periodica (senza ri-oliare)

-  **Monocoat Surface Care** – pulizia regolare senza acqua
-  **Monocoat Refresh Eco Spray** – rinfresca le zone secche o opache

 **Ri-oliatura dopo circa 1 anno**

★ **Monocoat Universal Maintenance Oil**

→ ripristina la protezione · rinnova l'aspetto · migliora la resistenza all'acqua e allo sporco

Applicazione:

Applicare → lasciare assorbire → rimuovere l'eccesso → lasciare asciugare tutta la notte

⚠ **Avvertenza importante**

I panni impregnati d'olio possono **autocombustionarsi**.

Lasciarli asciugare all'aria aperta OPPURE conservarli in un contenitore ermetico in metallo/vetro.



■ 3. Ultramatt-Oberflächen (HPL/Schichtstoff ultramatt)

Extrem matte, moderne Oberfläche mit samtiger Haptik.

Tägliche Reinigung

- 🧤 Weiches Tuch
- 💧 Warmes Wasser + etwas Spülmittel
- ✨ Trocken wischen für perfekte Mattoptik

Stärkere Verschmutzungen

- 🧼 Nicht-abrasiver Reiniger
- 🧤 Schmutzradierer ohne Druck
- 🧴 Alkohol/Waschbenzin sparsam

Pflegemittel

- ⭐ Guardian Laminat Cleaner (für matte & ultramatte HPL)
- ⭐ NATURHAUS Laminatreiniger (matt)

Vermeiden

- ❌ Scheuermittel
- ❌ Politur / Wachs
- ❌ Säurehaltige Reiniger
- 🔥 Keine heißen Gegenstände

Kratzer

- 🪄 Mikrokratzer sind normal
- 🚫 Keine thermische Reparatur (kein Bügeleisen)

■ 3. Ultramatt Surfaces (HPL/laminate ultramatt)

Extremely matte, silky-soft surfaces with modern appearance.

Daily Cleaning

- 🧤 Soft cloth
- 💧 Warm water + mild dish soap
- ✨ Wipe dry for a perfect matte finish

Heavier Soiling

- 🧼 Non-abrasive cleaners
- 🧤 Magic eraser (very gently, no pressure)
- 🧴 Alcohol/mineral spirits sparingly, rinse thoroughly

Recommended Care Products



- ✨ **Guardian Laminat Cleaner (for matte/ultramatt HPL)**
- ✨ **NATURHAUS Laminat Cleaner (matt)**

Avoid

- ❌ Abrasives or scrubbing pads
- ❌ Polish or wax
- ❌ Acidic cleaners
- 🔥 Hot objects directly on the surface
- ✂ Cutting directly on the surface

Scratches

- ✂ Micro-scratches are normal
- ⚠ No thermal repair (no iron)

■ 3. Superfici Ultramatt (HPL/laminato ultramatt)

Superfici estremamente opache, vellutate, moderne.

Pulizia quotidiana

- 🧼 Panno morbido
- 💧 Acqua tiepida + detersivo delicato
- ✨ Asciugare per mantenere la finitura opaca

Sporco più resistente

- 🧼 Detergenti non abrasivi
- 🧼 Spugna tipo "gomma magica" con delicatezza
- 🧴 Alcol/minerali usati con moderazione

Prodotti consigliati

- ✨ **Guardian Laminat Cleaner (per superfici HPL opache/ultramatt)**
- ✨ **NATURHAUS Detergente per Laminato (opaco)**

Evitare

- ❌ Abrasivi
- ❌ Cere o polish
- ❌ Detergenti acidi
- 🔥 Oggetti caldi direttamente sulla superficie
- ✂ Tagliare direttamente

Graffi

- ✂ Micrograffi normali
- ⚠ Nessuna riparazione termica (no ferro da stiro)



■ 4. Laminat (HPL – semimatt)

Semimattes Laminat ist besonders robust, pflegeleicht und ideal für Fronten und Arbeitsbereiche.

Tägliche Reinigung

- 🧽 Weiches Tuch oder Schwamm
- 💧 Warmes Wasser + Spülmittel
- ✨ Trockenwischen empfohlen

Stärkere Verschmutzungen

- 🧼 Nicht-abrasive Reiniger
- 🧽 Schmutzradierer vorsichtig verwenden
- 🍷 Alkohol/Spiritus sparsam einsetzen

Pflegemittel

- ⭐ **Guardian Laminat Cleaner**
→ reinigt streifenfrei, ohne Glanzfilm
- ⭐ **NATURHAUS Laminatreiniger (matt)**
→ ökologisch & sehr mild

Vermeiden

- ❌ Scheuermilch, Scheuerschwämme
- ❌ Politur, Möbelwachs, Glanzreiniger
- ❌ aggressive Fettlöser
- 🔥 keine heißen Töpfe direkt abstellen
- ✂ nicht darauf schneiden

Kratzer

- Laminat ist kratzfest – aber nicht „unkaputtbar“
- ✂ Schneidebrett immer verwenden

■ 4. Laminat (HPL – semimatt)

Durable, easy-care semimatte laminate (classic HPL) for fronts & work areas.

Daily Cleaning

- 🧽 Soft cloth or sponge
- 💧 Warm water + mild detergent
- ✨ Wipe dry

Heavier Soiling

- 🧼 Non-abrasive household cleaners
- 🧽 Magic eraser carefully



- 🧴 Alcohol used sparingly

Recommended Care Products

- ⭐ Guardian Laminat Cleaner
- ⭐ NATURHAUS Laminat Cleaner (matt)

Avoid

- ❌ Scouring milk, steel wool, scratch pads
- ❌ Furniture polish, wax, gloss sprays
- ❌ Strong degreasers, chlorine
- 🔥 Hot pans directly on the surface
- 🪒 Cutting directly on the surface

Scratches

- Laminates are scratch-resistant, not scratch-proof
- Use a cutting board

4. Laminato (HPL – semimatt)

Laminato semimatt robusto, facile da pulire, ideale per ante e superfici.

Pulizia quotidiana

- 🧽 Panno morbido o spugna
- 💧 Acqua tiepida + detergente delicato
- ✨ Asciugare

Sporco resistente

- 🧼 Detergenti non abrasivi
- 🧽 Gomma magica con cautela
- 🧴 Alcol usato con moderazione

Prodotti consigliati

- ⭐ Guardian Laminat Cleaner
- ⭐ NATURHAUS Detergente per Laminato (opaco)

Evitare

- ❌ Latte detergente abrasivo
- ❌ Spugne aggressive o lana d'acciaio
- ❌ Cere, polish, spray lucidanti
- ❌ Sgrassatori aggressivi / cloro
- 🔥 Pentole calde direttamente
- 🪒 Tagliare sulla superficie






Graffi

- Il laminato è resistente ma non indistruttibile
- Usare sempre un taglie

5. Edelstahl – warmgewalzt (4 mm)

Natürlich matte, robuste und hygienische Oberfläche mit charaktervoller Patina.

Tägliche Reinigung

-  Warmes Wasser + Spülmittel
-  Mit weichem Tuch reinigen
-  Immer trockenpolieren → verhindert Kalk

Pflegemittel (lebensmittelecht & nicht abrasiv)

★ Hauptempfehlung

Franke Inox-Creme

→ nicht abrasiv · matt erhaltend · ideal für Küchen-Edelstahl

Alternative 1

BLANCO DailyClean+





→ mild, streifenfrei, für Küchen geeignet

Alternative 2



Guardian Stainless Steel Cleaner (milde Version)

→ nicht polierend, nicht abrasiv

Vermeiden

-  Scheuermilch, Stahlwolle
-  Polierende Hochglanzreiniger
-  Chlor & starke Säuren
-  Essig, Salz, Senf länger einwirken lassen

Kratzer




-  Feine Kratzer gehören zum charaktervollen Look
-  Tiefe Kratzer nicht polieren



5. Stainless Steel – hot-rolled (4 mm)

Naturally matte, robust and hygienic surface with developing patina.

Daily Cleaning

-  Warm water + dish soap
-  Soft cloth
-  Always dry afterwards to prevent limescale

Recommended Care Products (food-safe & non-abrasive)

★ Primary Recommendation

Franke Inox-Creme

→ non-abrasive · matte-preserving · ideal for kitchen stainless steel

Alternative 1

BLANCO DailyClean+





→ mild, streak-free, suitable for food-contact surfaces

Alternative 2



Guardian Stainless Steel Cleaner (mild version)

→ non-polishing, safe for matte SS surfaces

Avoid

-  Abrasives, steel wool
-  High-gloss SS polishers
-  Chlorine & strong acids
-  Letting vinegar, salt, mustard or mayo sit on the surface




Scratches

-  Fine scratches are normal and part of the developing patina
-  Do not try to polish out deep scratches

5. Acciaio Inox – laminato a caldo (4 mm)

Superficie naturalmente opaca, robusta e igienica, con una patina che si evolve nel tempo.

Pulizia quotidiana

-  Acqua tiepida + detersivo
-  Panno morbido
-  Asciugare sempre per evitare calcare

Prodotti consigliati (non abrasivi & idonei alla cucina)



★ Raccomandazione principale

Franke Inox-Creme

→ non abrasiva · mantiene l'aspetto opaco · adatta all'uso alimentare

🔄 Alternativa 1

BLANCO DailyClean+

→ delicato, senza aloni, adatto alle superfici inox da cucina

🔄 Alternativa 2

Guardian Stainless Steel Cleaner (versione delicata)

→ non lucidante, sicuro per superfici opache

Evitare

- ❌ Abrasivi, lana d'acciaio
- ❌ Lucidanti per acciaio ad alta brillantezza
- ❌ Cloro & acidi forti
- ❌ Non lasciare a lungo aceto, sale, senape, maionese

Graffi

- 🔍 I micrograffi fanno parte della patina
- ● Non lucidare graffi profondi

